

Edentaten en mondgezondheid in de bevolking

Het CBS verzamelt via de Gezondheidsenquête jaarlijks gegevens over onder andere de gezondheidssituatie van de bevolking in Nederland.¹ Dat gebeurt via steekproeven onder ongeveer 9.500 personen. Tot en met het jaar 2009 werden in de enquête ook uitgebreide gegevens verzameld over de gebitsituatie van de bevroegde personen. Na dat jaar is dit geruime tijd niet gebeurd, maar sinds 2021 is het onderdeel in beperktere vorm weer in de enquête opgenomen en worden weer enkele mondgezondheidsgegevens gepubliceerd. In deze bijdrage worden hieruit enkele gegevens op een rij gezet.

1 Edentaten naar leeftijd en naar opleidingsniveau

Een van de CBS-gegevens is 'het niet hebben van eigen tanden en kiezen', ofwel 'edentaat' zijn. Figuur 1 laat zien voor hoeveel procent van de bevolking dit gold in 2022 en in 2023, naar leeftijdsgroep vanaf 30 jaar.² In 2023 was gemiddeld genomen 7,5% van de gehele bevolking edentaat. In 2021 was dit 7,9%.

Verder blijkt, niet verwonderlijk, dat het percentage edentaten het hoogst is in de leeftijdsgroep van 75 jaar en ouder. Wel was er 2023 sprake van een daling ten opzichte van 2022 (31,2% versus 31,9%). Overigens was in 2009 volgens overeenkomstige CBS-gegevens 53% van deze leeftijdsgroep volledig edentaat en gold dat voor 11,6% van de totale bevolking.

Zoals figuur 2 laat zien, verschilt het percentage edentaten ook sterk naar opleidingsniveau. In 2023 was 21,3% van de laag opgeleiden edentaat tegen 1,8% van de hoog opgeleiden.

2 Oordeel over eigen mondgezondheid naar leeftijd en naar opleidingsniveau

Aan de personen in de gezondheidsenquête is verder gevraagd hoe ze hun eigen mondgezondheid beoordelen, op een vijfpunt-schaal van zeer goed tot zeer slecht.³ Het CBS toont het percentage personen dat het oordeel goed of zeer goed heeft gegeven. Figuur 3 laat dit zien, voor de leeftijdsgroepen vanaf 20 jaar en voor de jaren 2022 en 2023. In dat laatste jaar beoordeelde 72,3% van de totale bevolking de eigen mondgezondheid als (zeer) goed. In 2022 was dit 71,2%. De figuur laat zien dat dit percentage geleidelijk wat afneemt met het stijgen van de leeftijd.

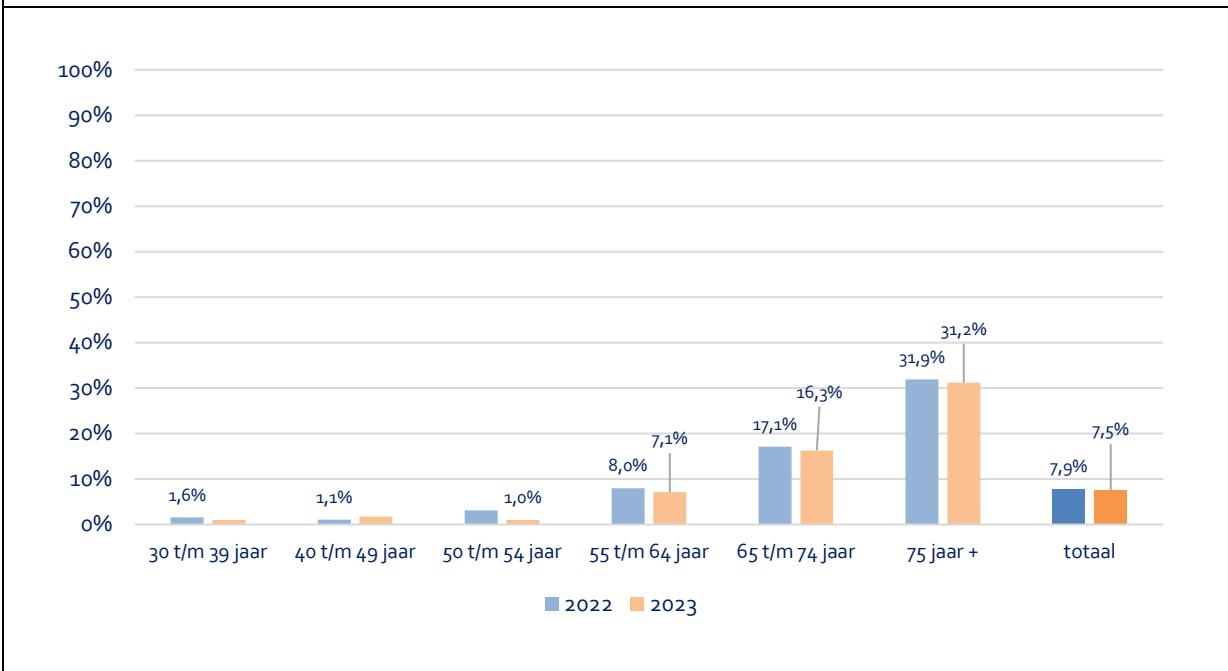
Figuur 4 toont dat ook wat dit betreft het opleidingsniveau verschil maakt. In 2022 noemde 63,4% van de laag opgeleiden de eigen mondgezondheid (zeer) goed, tegenover 75,2% van de hoog opgeleiden.

1 CBS-Statline, gezondheid en zorggebruik; persoonskenmerken.

2 In de jongere leeftijdsgroepen is het percentage edentaten o of marginaal

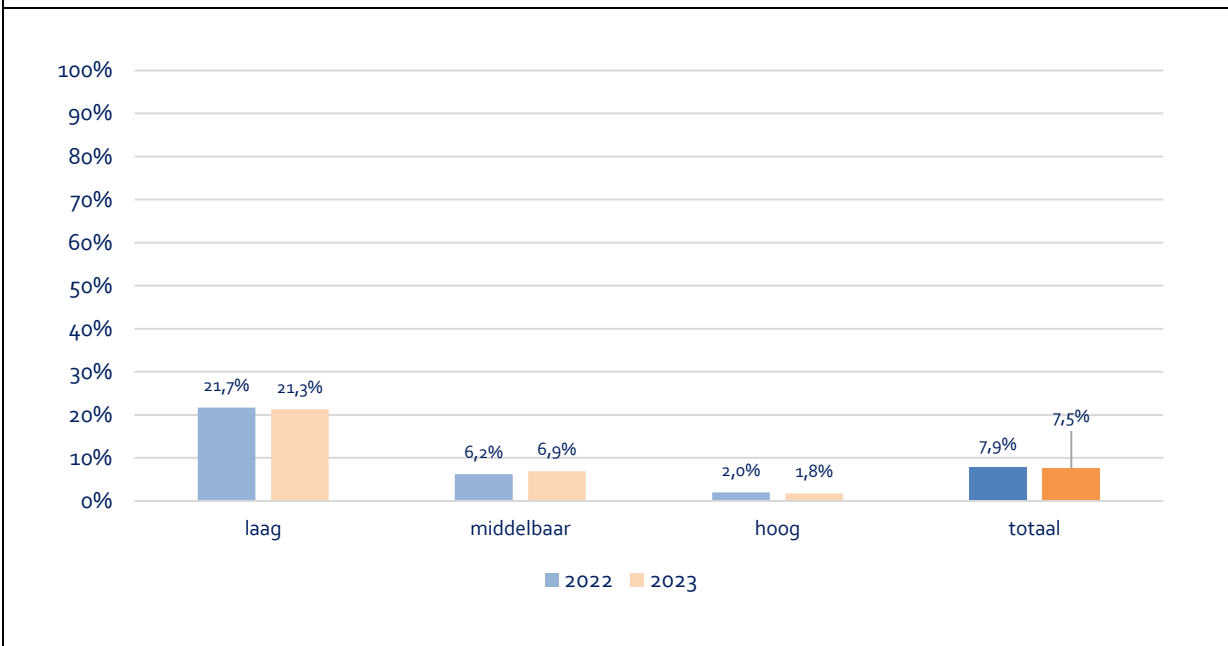
3 Waarbij 1 = 'zeer goed', 2 = goed, 3 = 'gaat wel', 4 = 'slecht' en 5 = 'zeer slecht'.

Figuur 1 Percentage edentate personen in de bevolking van 30 jaar en ouder naar leeftijdsgroep, in 2022 en 2023

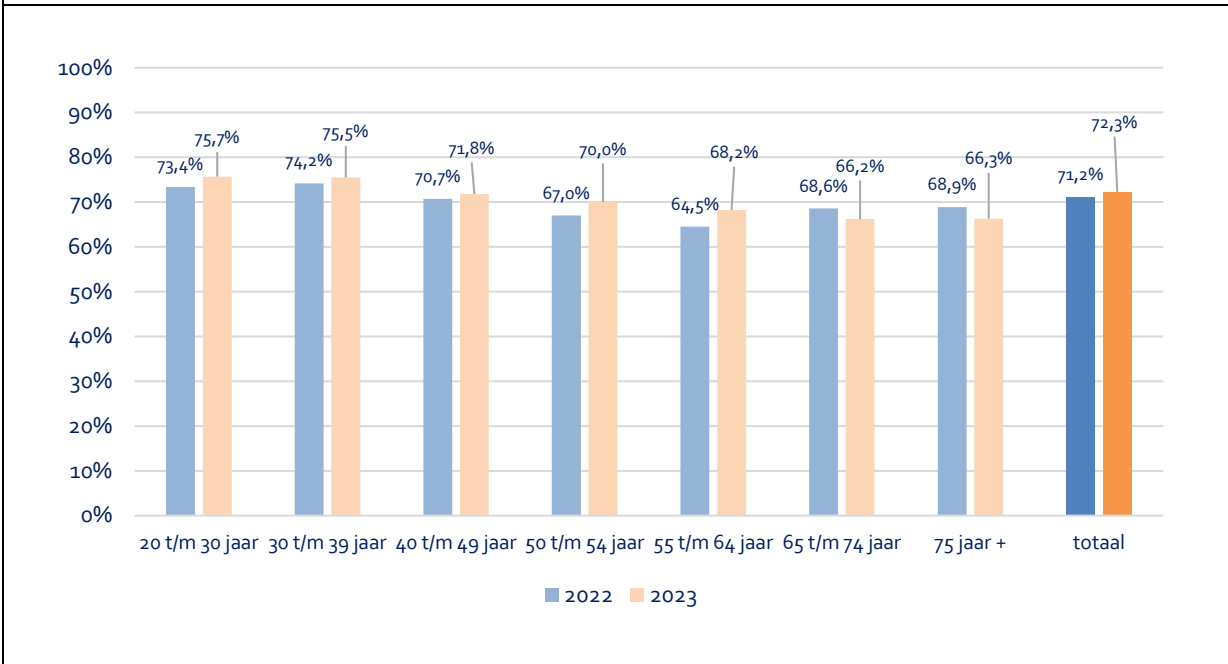


Bron: <https://opendata.cbs.nl/statline/#/CBS/nl/dataset/85454NED/table?ts=1705918629381>

Figuur 2 Percentage edentate personen in de bevolking naar opleidingsniveau, in 2022 en 2023

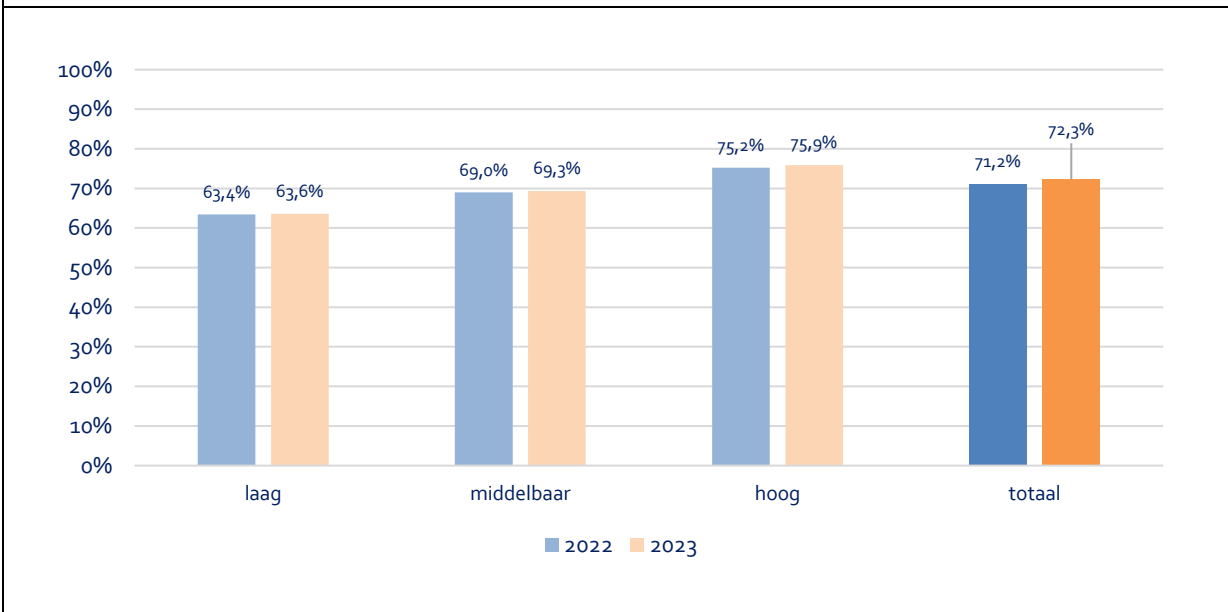


Figuur 3 Percentage personen in de bevolking van 30 jaar en ouder dat de eigen mondgezondheid als (zeer) goed beoordeelt naar leeftijdsgroep, in 2022 en 2023



Bron: <https://opendata.cbs.nl/statline/#/CBS/nl/dataset/85454NED/table?ts=1705918629381>

Figuur 4 Percentage personen in de bevolking dat de eigen mondgezondheid als (zeer) goed naar opleidingsniveau, in 2022 en 2023



© 2024 KNMT

Alle rechten voorbehouden. Alle auteursrechten ten aanzien van dit document berusten bij de KNMT.

Behoudens de in of krachtens de Auteurswet gestelde uitzonderingen, mag niets uit dit document worden verveelvoudigd, opgeslagen in een geautomatiseerd gegevensbestand of openbaar gemaakt in enige vorm of op enige wijze, hetzij elektronisch, mechanisch, door fotokopieën, opnamen of enige andere manier, zonder voorafgaande schriftelijke toestemming van de KNMT.

Hoewel aan de totstandkoming van dit document de uiterste zorg is besteed, kan de KNMT niet instaan voor eventuele (druk)fouten en onvolledigheden en aanvaardt de KNMT deswege geen aansprakelijkheid.